















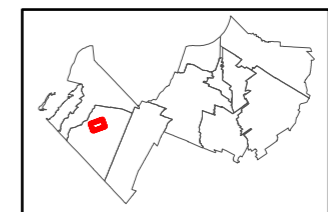


MRC DE ROUSSILLON

SCHÉMA D'AMÉNAGEMENT RÉVISÉ

ANNEXE A
RÈGLEMENT 244

-  Limites des lots
- Affectation du territoire**
-  Agricole-Commerciale
-  Agricole-Commerciale de transit
-  Agricole-Dynamique
-  Agricole-Extraction
-  Agricole-Forestier viable
-  Agricole-Industrielle
-  Agricole-Résidentielle
-  Commerciale grandes surfaces
-  Conservation
-  Conservation viable
-  Industrielle lourde
-  Industrielle légère
-  Multifonctionnelle à dominance résidentielle
-  Multifonctionnelle structurante
-  Récréative



PRÉFET DIRECTEUR-GÉNÉRAL DATE



Mètres

